



Associação Brasileira dos Produtores de Leite

Relatórios Contábeis Gerenciais 2022





Relatórios Gerenciais Em 31 de Dezembro de 2022

Conteúdo:

- Relatório de Ativo x Passivo da Abraleite
- Relatório de Receitas x Despesas da Abraleite
- Gráficos de Receitas x Despesas da Abraleite
- Relatório Gerencial Mensal da Abraleite
- Parecer do Conselho Fiscal da Abraleite

Steinmuller & Lucas Contadores e Associados



STEINMULLER
& LUCAS
CONTADORES E ASSOCIADOS



Abraleite - Associação Brasileira dos Produtores de Leite
CNPJ:28.376.088/0001-60

Acompanhamento Gerencial Ativo x Passivo - 2021 X 2022

(Em Reais)

		2021		2022		Variação de Valores	
		Valores Ativos	% do Total	Valores Ativos	% do Total	Variação de 2021X2022	% do Total
1.	ATIVO						
1.1	Ativo Circulante (Disponibilidades)	75.427,20	68,83%	10.041,74	22,72%	- 65.385,46	-86,69%
1.1.	Caixa	427,10	0,39%	-	0,00%	- 427,10	-100,00%
1.2.	Bancos	1,00	0,00%	1,01	0,00%	0,01	1,00%
1.3.	Aplicações Financeiras de Liquidez Imediata	74.017,00	67,55%	7.176,97	16,24%	- 66.840,03	-90,30%
1.4.	Créditos Diversos	982,10	0,90%	2.863,76	6,48%	1.881,66	191,60%
1.2	Ativo Não-Circulante	34.152,97	31,17%	34.152,97	77,28%	-	0,00%
1.2.1	Imobilizado	34.152,97	31,17%	34.152,97	77,28%	-	0,00%
1.2.1.01	Edificações	15.501,85	14,15%	15.501,85	35,08%	-	0,00%
1.2.1.02	Móveis e Utensílios	3.998,00	3,65%	3.998,00	9,05%	-	0,00%
1.2.1.03	Equipamentos de Telecomunicações	16.803,00	15,33%	16.803,00	38,02%	-	0,00%
1.2.1.04	Computares e Impressoras	1.625,00	1,48%	1.625,00	3,68%	-	0,00%
1.2.1.05	(-) Depreciações Acumuladas	- 3.774,88	-3,44%	- 3.774,88	-8,54%	-	0,00%
TOTAL DO ATIVO		109.580,17	100,00%	44.194,71	100,00%	- 65.385,46	-59,67%



Abraleite - Associação Brasileira dos Produtores de Leite
CNPJ:28.376.088/0001-60

Acompanhamento Gerencial Ativo x Passivo - 2021 X 2022

(Em Reais)

		2021		2022		Variação de Valores	
		Valores Passivos	% do Total	Valores Passivos	% do Total	Variação de 2021X2022	% do Total
2.	PASSIVO						
2.1	Passivo Circulante	772,76	62,94%	3.058,16	7,09%	2.285,40	295,75%
2.1.02	Obrigações Sociais e Fiscais	772,76	0,71%	-	0,00%	- 772,76	-100,00%
2.1.02.01	INSS a Recolher	548,87	0,50%	-	0,00%	- 548,87	-100,00%
2.1.02.02	FGTS a Recolher	191,94	0,18%	-	0,00%	- 191,94	-100,00%
2.1.02.02	PIS s/ Folha de Pagamento	31,95	0,03%	-	0,00%	- 31,95	-100,00%
2.1.03	Outras Obrigações	68.196,97	62,23%	3.058,16	7,09%	- 65.138,81	100,00%
2.1.03.01	Geraldo de Carvalho Borges	66.520,71	60,71%	-	0,00%	- 66.520,71	-100,00%
2.1.03.02	Marcos Afonso	1.676,26	1,53%	1.676,26	3,88%	-	0,00%
2.1.03.03	Contas a Pagar	-	0,00%	169,90	0,39%	169,90	100,00%
2.1.03.04	Assessoria Contábil a Pagar	-	0,00%	1.212,00	2,81%	1.212,00	100,00%
2.2	Patrimônio Líquido	40.610,44	37,06%	40.098,59	92,91%	- 511,85	-1,26%
2.2.01	Superavits/Deficits Acumulados	40.610,44	37,06%	40.098,59	92,91%	- 511,85	-1,26%
2.2.01.01	Superavits Acumulados	40.610,44	37,06%	40.098,59	92,91%	- 511,85	-1,26%
TOTAL DO PASSIVO		109.580,17	100,00%	43.156,75	100,00%	- 66.423,42	-60,62%





Abraleite - Associação Brasileira dos Produtores de Leite
CNPJ:28.376.088/0001-60

Acompanhamento Gerencial Receita x Despesas - 2021 X 2022

(Em Reais)

		2021		2022		Variação de Valores	
		Valores Receita	% do Total	Valores Receita	% do Total	Variação de 2021X2022	% do Total
3.	FONTES DE RECURSOS						
3.1	Receitas Orinárias	422.548,61	99,96%	367.379,94	68,79%	- 55.168,67	-13,06%
3.1.01	Contribuições Associativas	422.548,61	99,96%	367.379,94	68,79%	- 55.168,67	-13,06%
3.2	Receitas de Despesas Recuperadas	36,04	0,01%	-	0,00%	- 36,04	-100,00%
3.2.01	Outras Recuperações	36,04	0,01%	-	0,00%	- 36,04	-100,00%
3.3	Patrocínios e Projetos	-	0,00%	161.320,00	30,20%	161.320,00	100,00%
3.3.01	Patrocínios	-	0,00%	161.320,00	30,20%	161.320,00	100,00%
3.4	Receitas Financeiras	120,21	0,03%	5.387,74	1,01%	5.267,53	4381,94%
3.4.01	Rendimentos de Aplicações Financeiras	117,00	0,03%	5.387,74	1,01%	5.270,74	4504,91%
3.4.02	Variações Monetárias Ativas	3,21	0,00%	-	0,00%	- 3,21	-100,00%
TOTAL DAS APLICAÇÕES DE RECURSOS		422.704,86	100,00%	534.087,68	100,00%	111.382,82	26,35%


Presidente Institucional
Geraldo de Carvalho Borge
CPF:505.922.201-25


Diretor Financeiro
Marcos Afonso Miranda Marques
CPF:347.131.587-04


Contador
Viktor Joseph L. Steinmuller
CRC-DF: 022912/O-6



Abraleite - Associação Brasileira dos Produtores de Leite
CNPJ:28.376.088/0001-60

Acompanhamento Gerencial Receita x Despesas - 2021 X 2022

(Em Reais)

		2021		2022		Variação de Valores	
		Valores Aplicados	% do Total	Valores Aplicados	% do Total	Variação de 2021X2022	% do Total
4.	APLICAÇÕES DE RECURSOS						
4.1	Despesas de Pessoal	33.653,05	6,75%	16.701,66	3,13%	- 16.951,39	-50,37%
			100,00%		100,00%		
4.1.01	Remunerações Salariais	20.592,26	61,19%	8.172,09	48,93%	- 12.420,17	-60,31%
4.1.02	Férias	309,86	0,92%	3.164,65	18,95%	2.854,79	921,32%
4.1.03	13º Salário	2.022,35	6,01%	731,48	4,38%	- 1.290,87	-63,83%
4.1.04	Comissões	1.125,00	3,34%	-	0,00%	- 1.125,00	-100,00%
4.1.05	Vale Transportes	2.609,16	7,75%	1.692,16	10,13%	- 917,00	-35,15%
4.1.06	Vale Alimentação	2.380,99	7,08%	1.413,33	8,46%	- 967,66	-40,64%
4.1.07	Bolsa Auxílio/Estagiários	2.073,33	6,16%	-	0,00%	- 2.073,33	-100,00%
4.1.08	Uniformes	100,00	0,30%	-	0,00%	- 100,00	-100,00%
4.1.09	Seguro de Veículos	2.440,10	7,25%	-	0,00%	- 2.440,10	-100,00%
4.1.10	Indenizações	-	0,00%	1.527,95	9,15%	1.527,95	100,00%
4.2	Encargos Sociais	8.018,77	1,61%	3.608,83	0,68%	- 4.409,94	-55,00%
			100,00%		100,00%		
4.2.01	INSS - Previdência Social	6.001,46	74,84%	2.632,32	72,94%	- 3.369,14	-56,14%
4.2.02	FGTS	1.786,09	22,27%	838,86	23,24%	- 947,23	-53,03%
4.2.03	Pis s/ Folha de Pagamento	231,22	2,88%	137,65	3,81%	- 93,57	-40,47%



Abraleite - Associação Brasileira dos Produtores de Leite
CNPJ:28.376.088/0001-60

Acompanhamento Gerencial Receita x Despesas - 2021 X 2022

(Em Reais)

	2021		2022		Variação de Valores	
	Valores Aplicados	% do Total	Valores Aplicados	% do Total	Variação de 2021X2022	% do Total
4. APLICAÇÕES DE RECURSOS						
4.3 Despesas Administrativas	116.193,48	23,29%	133.311,06	25,01%	17.117,58	14,73%
		100,00%		100,00%		
4.3.01 Aluguel/Condomínio	2.120,83	1,83%	-	0,00%	- 2.120,83	-100,00%
4.3.02 Aluguel de Software	2.132,46	1,84%	-	0,00%	- 2.132,46	-100,00%
4.3.03 Bens de Pequeno Valor	957,70	0,82%	-	0,00%	- 957,70	-100,00%
4.3.04 Cartório e Registros	13,20	0,01%	33,95	0,03%	20,75	157,20%
4.3.05 Combustíveis e Lubrificantes	22.245,74	19,15%	29.655,21	22,25%	7.409,47	33,31%
4.3.06 Correios	736,95	0,63%	157,70	0,12%	- 579,25	-78,60%
4.3.07 Despesas Diversas	309,65	0,27%	40,00	0,03%	- 269,65	-87,08%
4.3.08 Lanches e Refeições	27.924,68	24,03%	33.142,09	24,86%	5.217,41	18,68%
4.3.09 Manutenção de Bens	2.142,37	1,84%	-	0,00%	- 2.142,37	-100,00%
4.3.10 Material de Copa e Limpeza	126,59	0,11%	134,29	0,10%	7,70	6,08%
4.3.11 Material de Escritório	585,47	0,50%	1.839,17	1,38%	1.253,70	214,14%
4.3.12 Internet	160,00	0,14%	-	0,00%	- 160,00	-100,00%
4.3.13 Publicidade e Propaganda	4.794,17	4,13%	14.400,00	10,80%	9.605,83	200,36%
4.3.14 Serviços de Pessoa Física	1.650,00	1,42%	5.895,33	4,42%	4.245,33	257,29%
4.3.15 Telefone	5.247,79	4,52%	8.776,40	6,58%	3.528,61	67,24%



Abraleite - Associação Brasileira dos Produtores de Leite
CNPJ:28.376.088/0001-60

Acompanhamento Gerencial Receita x Despesas - 2021 X 2022

(Em Reais)

4.	APLICAÇÕES DE RECURSOS	2021		2022		Variação de Valores	
		Valores Aplicados	% do Total	Valores Aplicados	% do Total	Variação de 2021X2022	% do Total
4.3.16	Viagens e Hospedagens	19.948,75	17,17%	6.557,66	4,92%	- 13.391,09	-67,13%
4.3.17	Manutenção de Bens	1.073,00	0,92%	7.634,11	5,73%	6.561,11	611,47%
4.3.18	Eventos e Palestras	79,80	0,07%	-	0,00%	- 79,80	-100,00%
4.3.19	Serviços Gráficos	203,00	0,17%	26,00	0,02%	- 177,00	-87,19%
4.3.20	Estacionamentos	411,11	0,35%	1.386,04	1,04%	974,93	237,15%
4.3.21	Material de Informática	300,32	0,26%	1.797,70	1,35%	1.497,38	498,59%
4.3.22	Manutenção de Veículo	6.661,31	5,73%	4.443,79	3,33%	- 2.217,52	-33,29%
4.3.23	Despesas com Internet	2.054,91	1,77%	297,31	0,22%	- 1.757,60	-85,53%
4.3.24	Rateios de Água e Luz - Restituição	5.731,75	4,93%	3.505,69	2,63%	- 2.226,06	-38,84%
4.3.25	Despesas não Identificadas	3.452,95	2,97%	-	0,00%	- 3.452,95	-100,00%
4.3.26	Táxi e Transportes por Aplicativos	541,21	0,47%	3.141,63	2,36%	2.600,42	480,48%
4.3.27	Medicamentos	142,12	0,12%	15,00	0,01%	- 127,12	-89,45%
4.3.28	Assinaturas Digitais	15,00	0,01%	-	0,00%	- 15,00	-100,00%
4.3.29	Multa de Trânsito	1.447,16	1,25%	293,47	0,22%	- 1.153,69	-79,72%
4.3.30	Brindes, Presentes ou Bonificações	89,90	0,08%	-	0,00%	- 89,90	-100,00%
4.3.31	Condomínio	-	0,00%	3.039,00	2,28%	3.039,00	100,00%
4.3.32	Material de Expediente	-	0,00%	260,27	0,20%	260,27	100,00%
4.3.33	Outras Despesas Administrativas e Gerais	-	0,00%	115,00	0,09%	115,00	100,00%
4.3.34	Conservação e Limpeza	-	0,00%	140,00	0,11%	140,00	100,00%
4.3.35	Passagens Aéreas	-	0,00%	6.584,25	4,94%	6.584,25	100,00%
4.3.36	Depreciação e Amortização	2.893,59	2,49%	-	0,00%	- 2.893,59	-100,00%





Abraleite - Associação Brasileira dos Produtores de Leite
CNPJ:28.376.088/0001-60

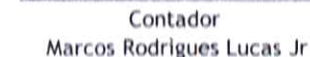
Acompanhamento Gerencial Receita x Despesas - 2021 X 2022


(Em Reais)

	2021		2022		Variação de Valores	
	Valores Aplicados	% do Total	Valores Aplicados	% do Total	Variação de 2021X2022	% do Total
4. APLICAÇÕES DE RECURSOS						
4.4 Serviços Técnicos Especializados e Pessoas Jurídicas	321.105,56	64,36%	365.655,45	68,60%	44.549,89	13,87%
		100,00%		100,00%		
4.4.01 Serviços de Pessoa Jurídica	308.052,22	95,93%	349.899,45	95,69%	41.847,23	13,58%
4.4.02 Consultoria e Assessoria Contábil	13.053,34	4,07%	15.756,00	4,31%	2.702,66	20,70%
4.6 Despesas Financeiras	19.938,75	4,00%	13.772,72	2,58%	- 6.166,03	-30,92%
		100,00%		100,00%		
4.6.01 Tarifas Bancárias	3.550,86	17,81%	3.286,96	23,87%	- 263,90	-7,43%
4.6.02 Tarifas s/ Cobranças Recebidas	4.907,55	24,61%	8.520,00	61,86%	3.612,45	73,61%
4.6.03 IOF	1.569,02	7,87%	1.922,87	13,96%	353,85	22,55%
4.6.04 Juros e Multas	9.911,32	49,71%	42,89	0,31%	- 9.868,43	-99,57%
TOTAL DAS APLICAÇÕES DE RECURSOS	498.909,61	100,00%	533.049,72	100,00%	34.140,11	6,84%


Presidente Institucional
Gerardo de Carvalho Borges
CPF:505.922.201-25


Diretor Financeiro
Marcos Afonso Miranda Marques
CPF: 347.131.587-04


Contador
Marcos Rodrigues Lucas Jr
CRC-DF: 024704/O-2





Abraleite - Associação Brasileira dos Produtores de Leite
CNPJ:28.376.088/0001-60

Acompanhamento Gerencial Receita x Despesas - 2021 X 2022

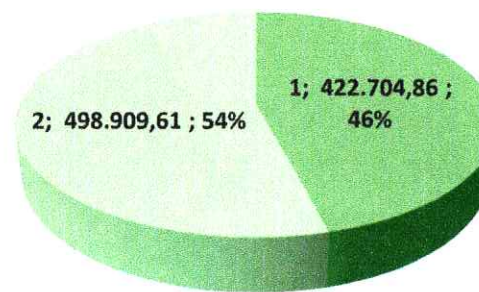
2021	
1 - Receitas	422.704,86
2 - Despesas	498.909,61

Déficit	- 76.204,75
---------	-------------


2022	
1 - Receitas	534.087,68
2 - Despesas	533.049,72

Superávit	1.037,96
-----------	----------

Resultado Operacional 2021



Resultado Operacional 2022





RELATÓRIO DE RECEITAS E DESPESAS 2022

MÊS	JANEIRO	FEVEREIRO	MARÇO	ABRIL	MAIO	JUNHO	JULHO	AGOSTO	SETEMBRO	OUTUBRO	NOVEMBRO	DEZEMBRO	TT	Varição
2022														Δ
Entradas	34.270,10	28.817,99	38.127,67	24.013,87	26.353,85	85.079,56	117.258,64	124.585,36	17.904,32	12.446,10	11.273,13	13.957,09	534.087,68	100,0%
1.01 - Receita de Contribuições - Anual	21.540,00	14.590,00	16.195,00	-	-	-	-	-	-	-	-	-	52.325,00	9,80%
1.02 - Receita de Contribuições - Mensal	12.410,58	13.777,07	21.485,43	23.563,62	25.953,84	74.522,03	66.731,62	22.379,12	17.654,18	12.157,96	11.061,23	13.581,26	315.279,94	59,03%
1.03 - Descontos	(- 225,00)	-	-	-	-	-	-	-	-	-	-	-	(- 225,00)	-0,04%
1.04 - Rendimentos de Aplicação Financeira	544,52	450,92	447,24	450,25	400,01	557,53	527,02	886,24	250,14	288,14	211,90	373,83	5.387,74	1,01%
1.03 - Prcincios e Projetos	-	-	-	-	-	10.000,00	50.000,00	101.320,00	-	-	-	-	161.320,00	30,20%
Saídas	47.673,06	42.847,02	49.491,16	48.835,39	49.554,23	51.026,46	42.778,75	44.225,03	41.998,19	39.346,43	39.881,73	35.392,27	533.049,72	100,00%
2.00 - Despesas Administrativas	44.504,30	39.473,42	46.455,72	42.336,66	43.878,64	45.418,10	41.414,72	43.029,83	41.003,99	38.348,23	38.883,53	34.179,37	498.926,51	93,6%
2.01 - Água e Energia	815,48	-	337,33	385,34	434,62	258,10	226,84	202,70	189,24	203,06	220,87	232,11	3.505,69	0,7%
2.02 - Condomínio	506,40	-	253,20	253,20	253,20	253,20	253,20	253,80	253,20	253,20	253,20	253,20	3.039,00	0,6%
2.03 - Combustíveis e Lubrificantes	2.401,46	2.459,91	2.079,82	4.517,70	3.877,84	1.661,89	1.945,45	2.708,03	2.473,71	2.076,24	2.081,97	1.371,19	29.655,21	5,9%
2.04 - Material de Escritório	571,39	224,80	-	310,00	115,61	-	399,90	120,00	45,00	52,47	-	-	1.839,17	0,4%
2.05 - Material de Expediente	-	-	-	-	15,00	-	-	102,72	-	39,55	-	103,00	260,27	0,1%
2.06 - Consultoria e Assessoria Contábil	1.212,00	1.212,00	1.212,00	1.212,00	1.212,00	1.212,00	1.212,00	1.212,00	1.212,00	1.212,00	2.424,00	1.212,00	15.756,00	3,2%
2.07 - Despesas c/ Veículos/Bens e Instalações	-	-	-	800,00	250,00	-	-	-	660,00	855,79	1.478,00	400,00	4.443,79	0,9%
2.08 - Outras Despesas Administrativas	-	-	-	75,00	-	40,00	-	-	-	-	-	-	115,00	0,0%
2.09 - Serviços de Terceiros P.F.	200,00	200,00	317,00	406,33	195,00	4.304,00	273,00	-	-	-	-	-	5.895,33	1,2%
2.10 - Serviços de Terceiros P.J.	28.095,46	30.095,46	30.269,74	30.129,94	29.902,13	28.299,85	30.285,25	28.329,85	29.761,17	28.129,95	28.299,85	28.300,80	349.899,45	70,1%
2.11 - Hospedagem e Estádias	-	241,50	483,00	200,00	-	258,82	-	952,71	592,40	-	-	-	2.728,43	0,5%
2.12 - Telefone	3.434,47	334,22	802,47	728,10	728,10	575,73	335,53	351,53	350,92	491,71	321,81	321,81	8.776,40	1,8%
2.13 - Correios	-	-	-	-	-	148,25	-	-	9,45	-	-	-	157,70	0,0%
2.14 - Conservação e Limpeza	140,00	-	-	-	-	-	-	-	-	-	-	-	140,00	0,0%
2.15 - Material de Limpeza	-	-	-	27,00	-	-	-	-	-	-	20,49	-	47,49	0,0%
2.16 - Condução e Transportes	-	-	2.292,14	-	-	36,45	-	-	-	-	-	-	2.328,59	0,5%
2.17 - Despesas com internet/Domínio	-	-	297,31	-	-	-	-	-	-	-	-	-	297,31	0,1%
2.18 - Refeições e Lanches	2.019,26	3.415,63	1.998,91	2.159,15	3.224,13	3.511,94	3.108,47	4.297,26	3.603,66	1.583,65	2.295,31	1.924,72	33.142,09	6,6%
2.19 - Despesas com Cartório	-	-	-	-	-	-	29,10	-	-	4,85	-	-	33,95	0,0%
2.20 - Serviços Gráficos, Cópias e Encadernações	-	-	-	-	-	-	16,00	-	-	-	-	10,00	26,00	0,0%
2.21 - Passagens Aéreas	-	-	787,77	-	-	1.187,78	-	3.049,18	-	1.559,52	-	-	6.584,25	1,3%
2.22 - Taxi e Transportes por Aplicativos	-	-	156,00	-	-	273,90	-	107,00	-	276,14	-	-	813,04	0,2%
2.23 - Material de Copa e Cozinha	86,80	-	-	-	-	-	-	-	-	-	-	-	86,80	0,0%
2.24 - Material de Informática	-	40,00	-	830,00	219,00	-	-	-	523,80	159,90	-	25,00	1.797,70	0,4%
2.25 - Manutenção de Veículos	-	-	-	-	-	-	-	-	-	-	-	-	-	-
2.26 - Publicidade e Propaganda	3.600,00	1.200,00	1.200,00	-	2.400,00	1.200,00	-	1.200,00	1.200,00	1.200,00	1.200,00	-	14.400,00	2,9%
2.27 - Reformas e Manutenção de Bens	1.190,00	-	30,00	-	935,61	1.877,62	3.300,88	-	-	200,00	100,00	-	7.634,11	1,5%
2.28 - Estacionamentos e Garagens	231,58	49,90	109,80	302,90	101,40	25,10	29,10	143,05	129,44	50,20	188,03	25,54	1.386,04	0,3%

2.29 - Viagens	-	-	3.829,23	-	-	-	-	-	-	-	-	-	-	3.829,23	0,8%
2.30 - Despesas com Infrações	-	-	-	-	-	293,47	-	-	-	-	-	-	-	293,47	0,1%
2.31 - Medicamentos	-	-	-	-	15,00	-	-	-	-	-	-	-	-	15,00	0,0%
3.00 - Despesas com Pessoal	1.797,01	2.038,04	1.497,04	4.660,32	3.971,48	2.777,77	-	-	-	-	-	-	-	16.741,66	3,1%
3.01 - Salários e Ordenados	726,43	2.012,60	1.592,60	356,59	1.483,87	2.000,00	-	-	-	-	-	-	-	8.172,09	48,8%
3.02 - Provisão de Férias	1.070,58	-	-	1.649,63	-	444,44	-	-	-	-	-	-	-	3.164,65	18,9%
3.03 - 13º Salário	-	-	-	398,15	-	333,33	-	-	-	-	-	-	-	731,48	4,4%
3.04 - Alimentação e Refeições	-	-	-	-	1.413,33	-	-	-	-	-	-	-	-	1.413,33	8,4%
3.05 - Transportes de Funcionários	-	25,44	(- 95,56)	688,00	1.074,28	-	-	-	-	-	-	-	-	1.692,16	10,1%
3.06 - Outras Despesas com Pessoal	-	-	-	40,00	-	-	-	-	-	-	-	-	-	40,00	0,2%
3.07 - Indenizações	-	-	-	1.527,95	-	-	-	-	-	-	-	-	-	1.527,95	9,1%
4.00 - Encargos Sociais	655,76	559,96	572,39	499,43	511,92	809,37	-	-	-	-	-	-	-	3.608,83	0,7%
4.01 - FGTS	152,07	134,47	134,42	112,54	118,70	186,66	-	-	-	-	-	-	-	838,86	23,2%
4.02 - INSS s/ Folha de Pagamento	484,67	409,56	422,04	342,74	378,38	594,93	-	-	-	-	-	-	-	2.632,32	72,9%
4.03 - PIS s/ Folha de Pagamento	19,02	15,93	15,93	44,15	14,84	27,78	-	-	-	-	-	-	-	137,65	3,8%
5.00 - Despesas Financeiras	715,99	775,60	966,01	1.338,98	1.192,19	2.021,22	1.364,03	1.195,20	994,20	998,20	998,20	1.212,90	13.772,72	2,6%	
5.01 - Tarifas Bancárias	273,60	270,10	290,15	298,78	330,23	297,20	279,20	270,20	270,20	279,20	144,20	283,90	3.286,96	23,9%	
5.02 - Tarifas s/ Cobranças Recebidas	438,00	502,00	628,50	623,00	618,00	1.201,50	375,50	921,50	720,50	715,50	850,50	925,50	8.520,00	61,9%	
5.03 - IOF	-	-	43,86	413,70	240,46	519,02	705,83	-	-	-	-	-	1.922,87	14,0%	
5.04 - Juros e Multas	0,89	-	-	-	-	-	-	-	-	-	-	-	0,89	0,0%	
5.05 - Impostos e Taxas Diversas	3,50	3,50	3,50	3,50	3,50	3,50	3,50	3,50	3,50	3,50	3,50	3,50	42,00	0,3%	
Movimentação Total Receita	34.270,10	28.817,99	38.127,67	24.013,87	26.359,85	85.079,56	117.258,64	124.585,36	17.904,32	12.446,10	11.273,13	13.957,09	534.087,68		
Movimentação Total Despesas	47.673,06	42.847,02	49.491,16	48.835,39	49.554,23	51.026,46	42.778,75	44.225,03	41.998,19	39.346,43	39.881,73	35.392,27	533.049,72		
Saldo Final de Receita - Despesas	- 13.402,96	- 14.029,03	- 11.363,49	- 24.821,52	- 23.200,38	34.053,10	74.479,89	80.360,33	- 24.093,87	- 26.900,33	- 28.608,60	- 21.435,18	1.037,96		

Marcos Rodrigues Lucas Júnior
Contador - CRC-DF 024704/O-2



Handwritten signatures in blue ink, including a large signature and a checkmark.

PARECER DO CONSELHO FISCAL


Em cumprimento às disposições legais e estatutárias, os abaixo assinados, Membros do Conselho Fiscal da “ABRALEITE”, após terem examinado a “PRESTAÇÃO DE CONTAS” do exercício de 2022, são de parecer que sejam aprovados todos os atos da Gestão Patrimonial, Econômica e Financeira praticados pela Diretoria da Entidade, e também aprovados as contas referentes ao citado exercício.

Brasília/DF, 31 de dezembro de 2022.

M E M B R O S D O C O N S E L H O F I S C A L



Azeir Batista de Oliveira



Mário Zinato Santos



Osmani de Assis Rezende

